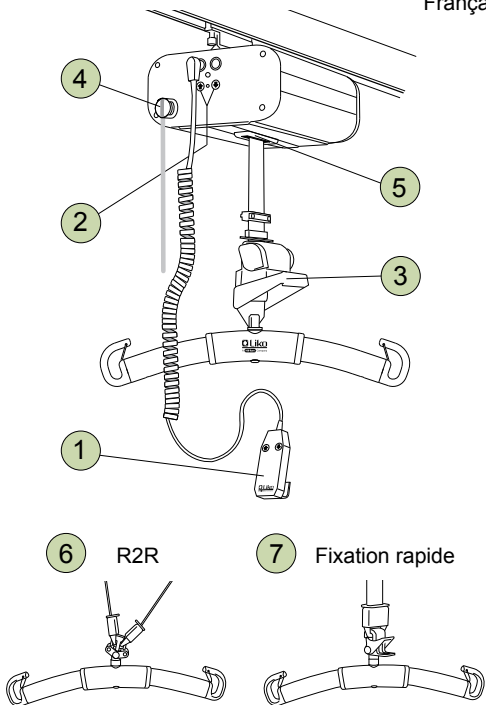


Likorall

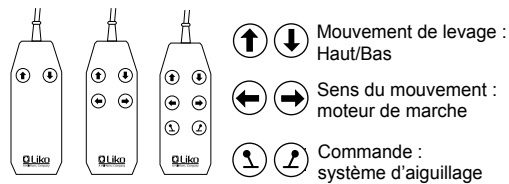
242/243/250

Fiche d'utilisation

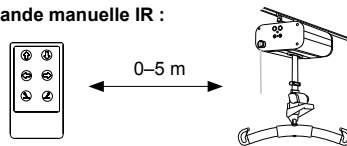
Français



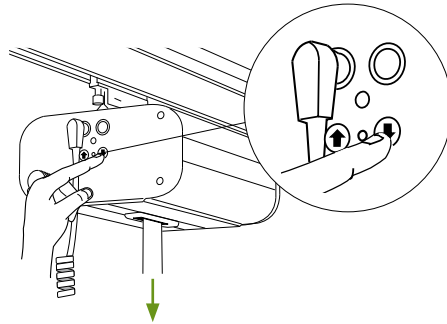
1 Commande manuelle



Commande manuelle IR :



2 Abaissement/remontée d'urgence (électrique)

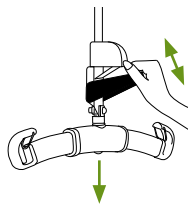


3 Abaissement d'urgence mécanique

242 S, ES exclusivement

Activez :

Appuyez plusieurs fois sur la poignée d'abaissement d'urgence.



Réinitialisez :

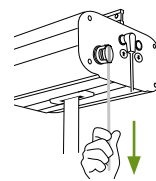
Déchargez la sangle de levage. Maintenez la poignée d'abaissement d'urgence de moitié vers le bas en manoeuvrant le volant noir dans le sens des aiguilles d'une montre.



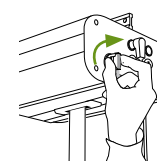
4 Arrêt d'urgence

Activez :

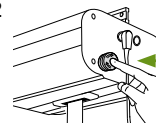
Alt. 1



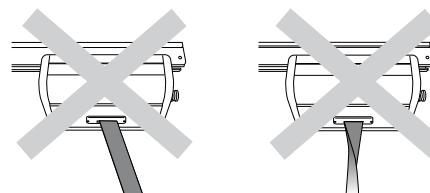
Réinitialisez :



Alt. 2



5 Interrupteur de fin de course SSP



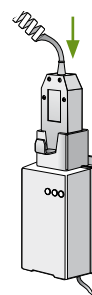
Le mouvement de levage est stoppé quand la sangle de levage est tirée en diagonale ou si la sangle de levage est vrillée.

6 7 Alternatives de fixation de l'étrier

6. L'étrier R2R a une fixation pour deux sangles de levage, pour un transfert entre deux moteurs de levage.

7. L'étrier avec Fixation rapide facilite le changement d'étrier.

Recharge des batteries



- Rechargez le lève-personnes régulièrement après utilisation.
- Le lève-personnes ne fonctionne pas pendant la recharge.
- L'arrêt d'urgence ne doit pas être enfoncé pendant la recharge.

Consignes de sécurité

- Lisez les notices d'emploi du lève-personnes et des accessoires avant utilisation.
- Il est important de contrôler, avant que le patient ne soit soulevé, mais quand les sangles du harnais sont bien tendues, que les sangles sont correctement accrochées à l'étrier.
- Charge maximale Likorall 242 : 200 kg**
Charge maximale Likorall 243 : 230 kg
Charge maximale Likorall 250 : 250 kg

Pour conserver la même charge maximale, il est nécessaire d'utiliser des accessoires conçus pour une charge équivalente ou supérieure.

IMPORTANT !

Cette fiche d'utilisation ne remplace pas la notice d'emploi du lève-personnes, qui peut être téléchargée depuis www.liko.com.

Ergonomie

- Pas de transferts manuels – Laissez le lève-personnes faire le travail.
- Ne vous stressiez pas – Travaillez calmement et méthodiquement.
- Ménagez votre dos – Travaillez debout avec le dos droit.
- Utilisez les fonctions de réglage de la hauteur du lit.
- Utilisez moins les bras leviers – Travaillez à proximité.

Nettoyage

Au besoin, nettoyez le lève-personnes à l'aide d'un chiffon humidifié à l'eau chaude ou à l'alcool.

En cas de problèmes

Contrôlez que :

- l'arrêt d'urgence n'est pas enfoncé
- la batterie est chargée
- la commande manuelle est correctement branchée
- l'abaissement d'urgence mécanique est remis à niveau.

Autres fiches d'utilisation

Les fiches d'utilisation des lève-personnes et des harnais Liko peuvent être téléchargées depuis www.liko.com.

© Copyright Liko AB



A Hill-Rom Company

www.liko.com

Fabricant:

Liko AB
SE-975 92 Luleå
Sweden
info@liko.se